



УПРАВЛЕНИЕ ФЕДЕРАЛЬНОЙ СЛУЖБЫ
ГОСУДАРСТВЕННОЙ СТАТИСТИКИ
ПО СВЕРДЛОВСКОЙ ОБЛАСТИ
И КУРГАНСКОЙ ОБЛАСТИ

О естественном движении населения Курганской области



за январь-декабрь 2022 года



УПРАВЛЕНИЕ ФЕДЕРАЛЬНОЙ СЛУЖБЫ
ГОСУДАРСТВЕННОЙ СТАТИСТИКИ
ПО СВЕРДЛОВСКОЙ ОБЛАСТИ
И КУРГАНСКОЙ ОБЛАСТИ

О естественном движении населения

Курганской области

за январь-декабрь 2022 года

- 01 ПОКАЗАТЕЛИ ЕСТЕСТВЕННОГО ДВИЖЕНИЯ НАСЕЛЕНИЯ
- 02 ПОКАЗАТЕЛИ РОЖДАЕМОСТИ
- 03 ПОКАЗАТЕЛИ РОЖДАЕМОСТИ В ГОРОДСКОЙ И СЕЛЬСКОЙ МЕСТНОСТИ
- 04 РАСПРЕДЕЛЕНИЕ РОДИВШИХСЯ ПО ОЧЕРЕДНОСТИ РОЖДЕНИЯ РЕБЕНКА У МАТЕРИ
- 05 ПОКАЗАТЕЛИ СМЕРТНОСТИ
- 06 ПОКАЗАТЕЛИ СМЕРТНОСТИ В ГОРОДСКОЙ И СЕЛЬСКОЙ МЕСТНОСТИ
- 07 ПОКАЗАТЕЛИ БРАЧНОСТИ
- 08 ПОКАЗАТЕЛИ БРАЧНОСТИ В ГОРОДСКОЙ И СЕЛЬСКОЙ МЕСТНОСТИ
- 09 ПОКАЗАТЕЛИ РАЗВОДИМОСТИ
- 10 ПОКАЗАТЕЛИ РАЗВОДИМОСТИ В ГОРОДСКОЙ И СЕЛЬСКОЙ МЕСТНОСТИ





ЕСТЕСТВЕННОЕ ДВИЖЕНИЕ НАСЕЛЕНИЯ

ЧЕЛОВЕК

Показатели естественного движения населения

за январь-декабрь 2022 года

человек

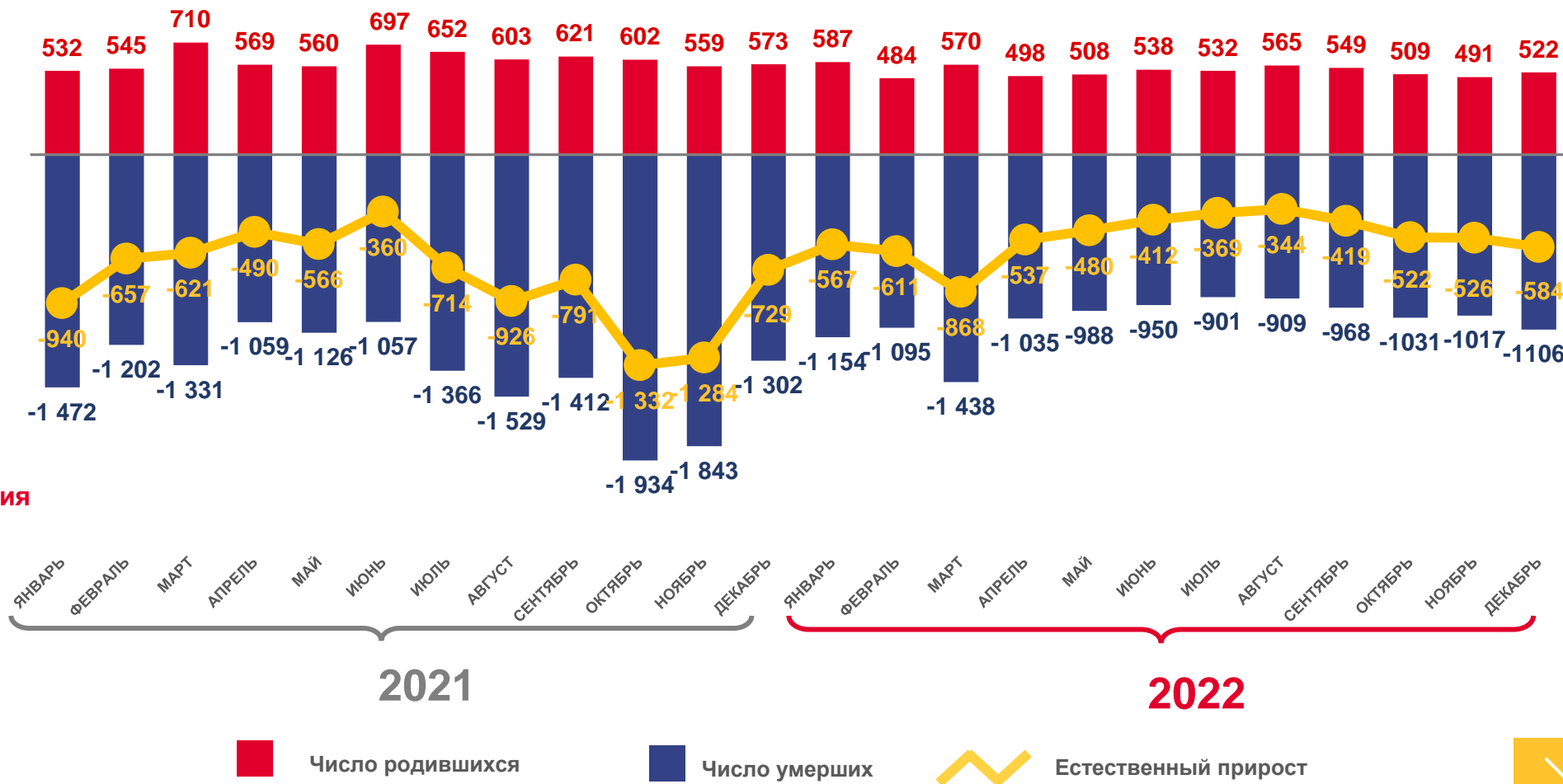
-6 239

Естественный прирост, убыль (-) населения

в расчете на 1000 человек населения

-7,8

Коэффициент естественного прироста, убыли





ЧИСЛО ЗАРЕГИСТРИРОВАННЫХ РОДИВШИХСЯ

ЧЕЛОВЕК

за январь-декабрь 2022 года

человек

6 353

Число зарегистрированных родившихся

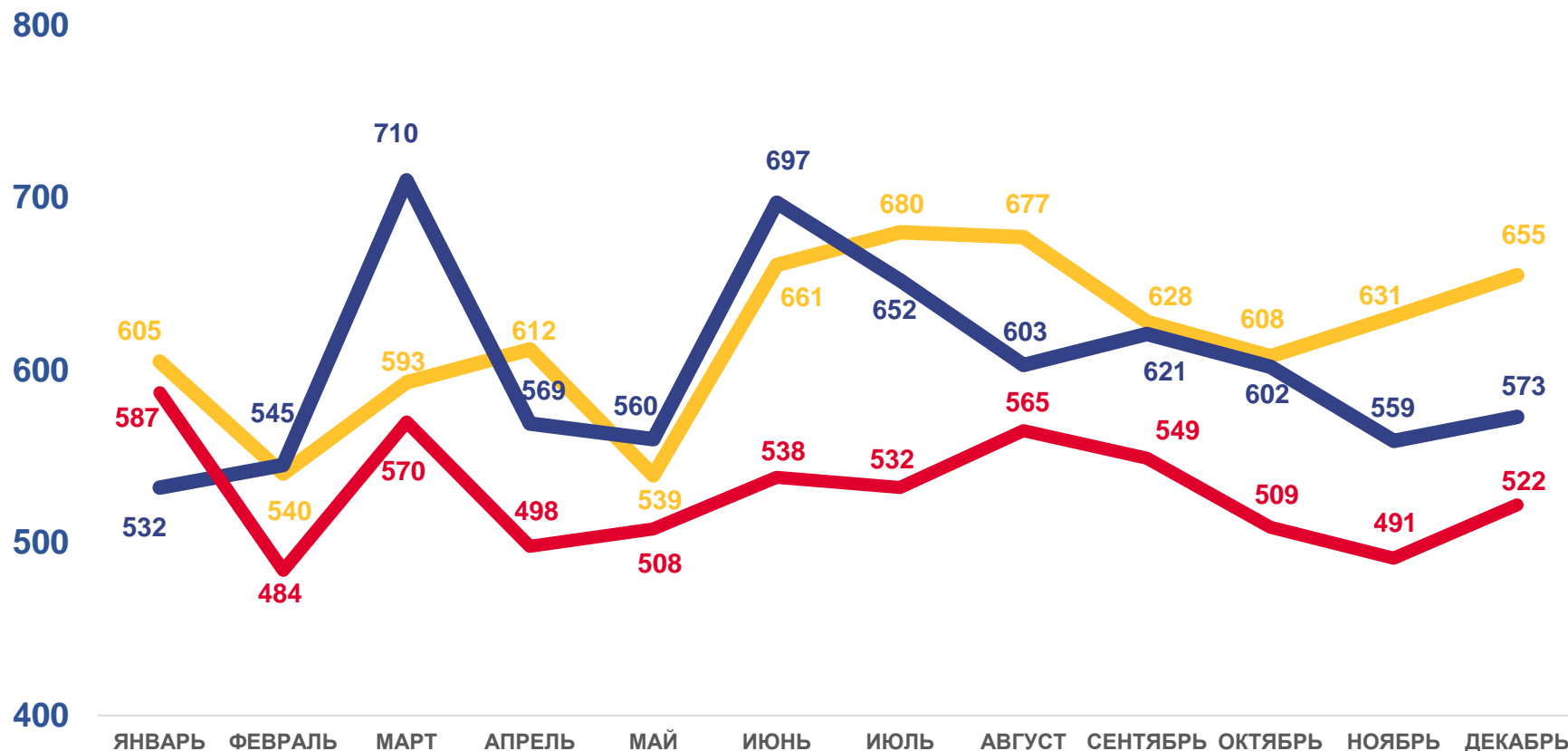
в расчете на 1000 человек населения

7,9

Коэффициент рождаемости

Изменение, %
к январю-декабрю 2021 года

-12,0



2020



2021



2022





ЧИСЛО РОДИВШИХСЯ В ГОРОДСКОЙ И СЕЛЬСКОЙ МЕСТНОСТИ

ЧЕЛОВЕК

за январь-декабрь 2022 года

в расчете на 1000 человек населения

Городское население **8,5**

Сельское население **7,0**

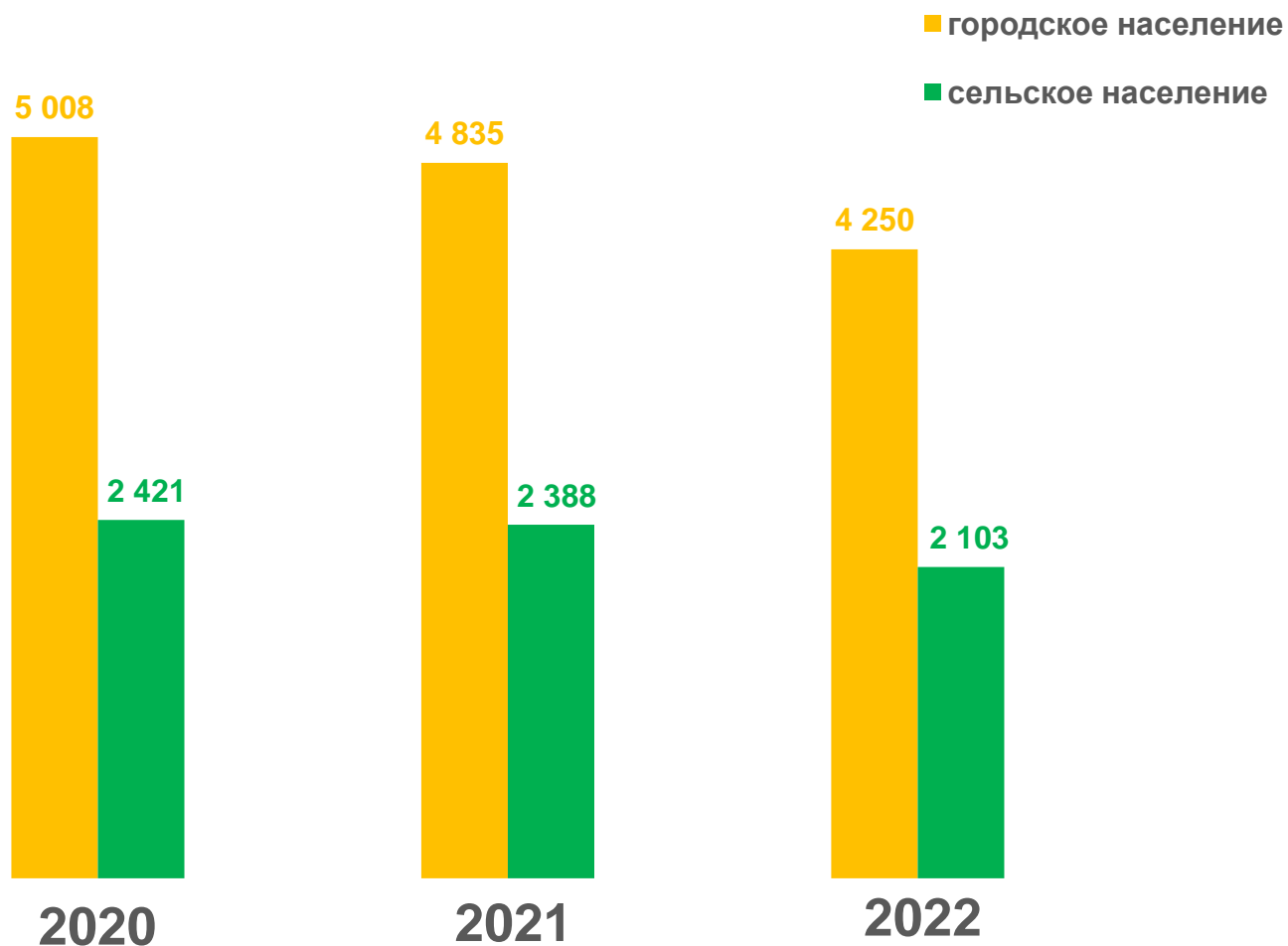
Кoeffициент рождаемости

Изменение, %

к январю-декабрю 2021 года

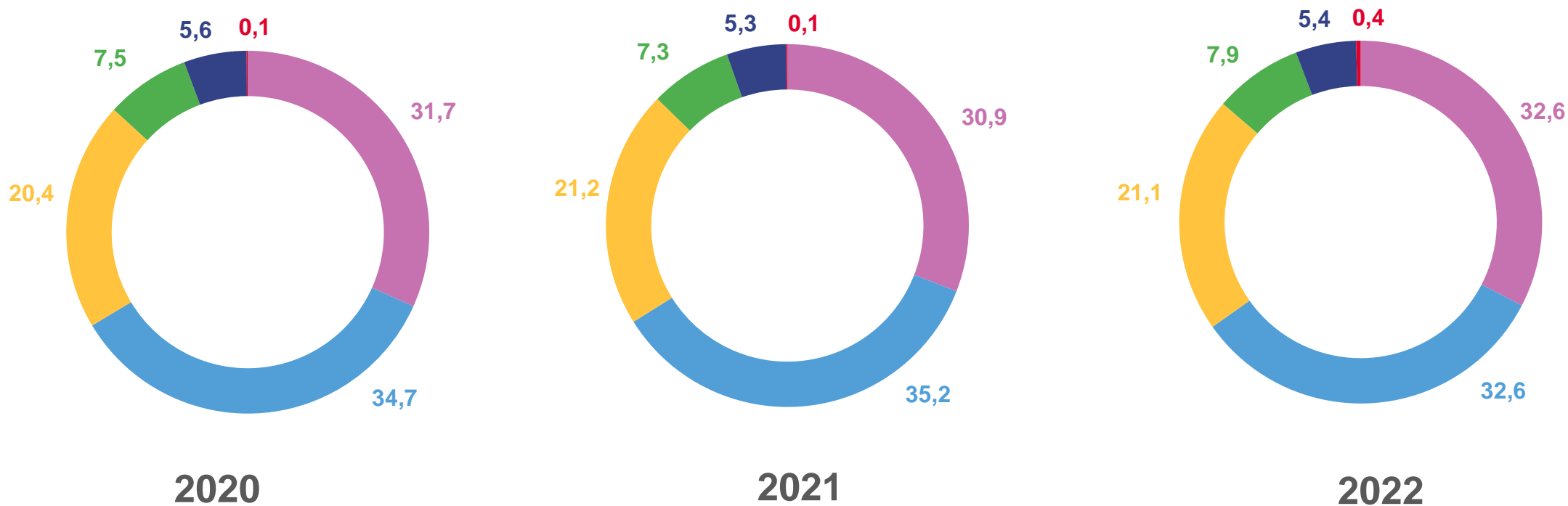
Городское население **-12,1**

Сельское население **-11,9**





РАСПРЕДЕЛЕНИЕ РОДИВШИХСЯ ПО ОЧЕРЕДНОСТИ РОЖДЕНИЯ РЕБЕНКА У МАТЕРИ, % ЗА ЯНВАРЬ-ДЕКАБРЬ



- Первые
- Четвертые
- Вторые
- Пятые и более
- Третьи
- Неизвестно





ЧИСЛО ЗАРЕГИСТРИРОВАННЫХ УМЕРШИХ ЧЕЛОВЕК

за январь-декабрь 2022 года

человек

12 592

Число зарегистрированных умерших

в расчете на 1000 человек населения

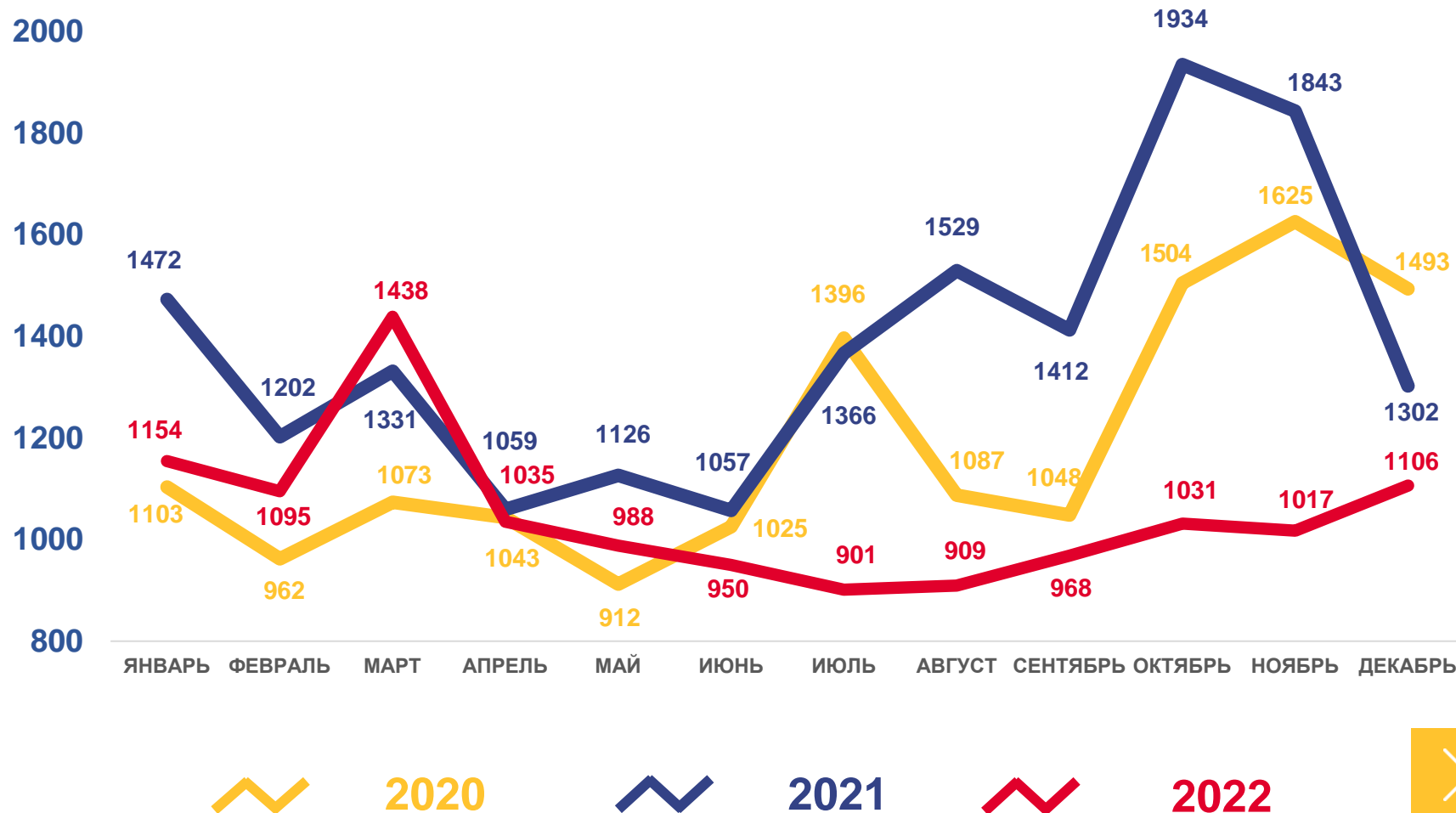
15,7

Коэффициент смертности

Изменение, %

к январю-декабрю 2021 года

-24,3





ЧИСЛО УМЕРШИХ В ГОРОДСКОЙ И СЕЛЬСКОЙ МЕСТНОСТИ

ЧЕЛОВЕК

за январь-декабрь 2022 года

в расчете на 1000 человек населения

Городское население **14,9**

Сельское население **17,0**

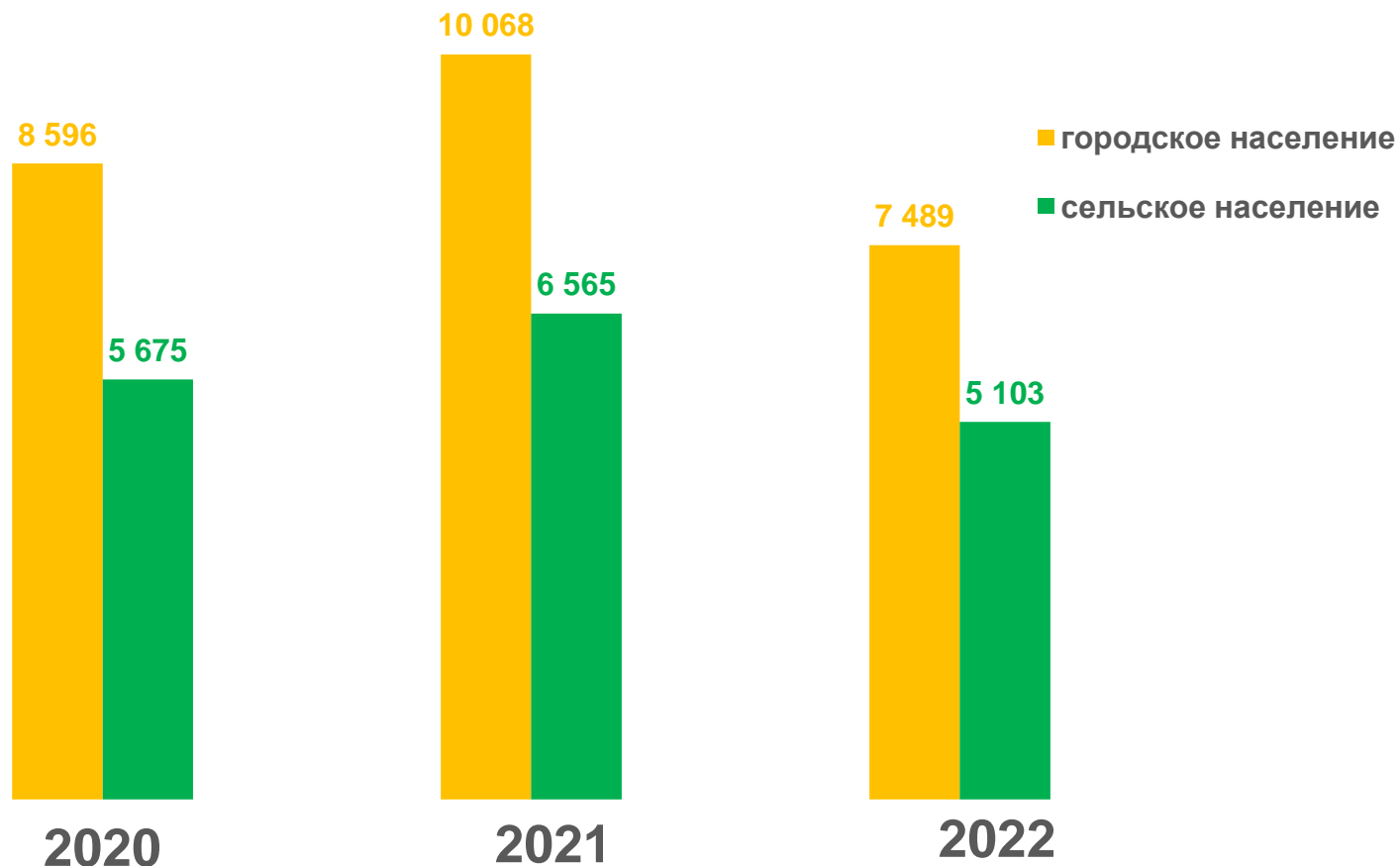
Кoeffициент смертности

Изменение, %

к январю-декабрю 2021 года

Городское население **-25,6**

Сельское население **-22,3**





ЧИСЛО ЗАРЕГИСТРИРОВАННЫХ БРАКОВ

ЕДИНИЦ

за январь-декабрь 2022 года

единиц

5 192

Число зарегистрированных браков

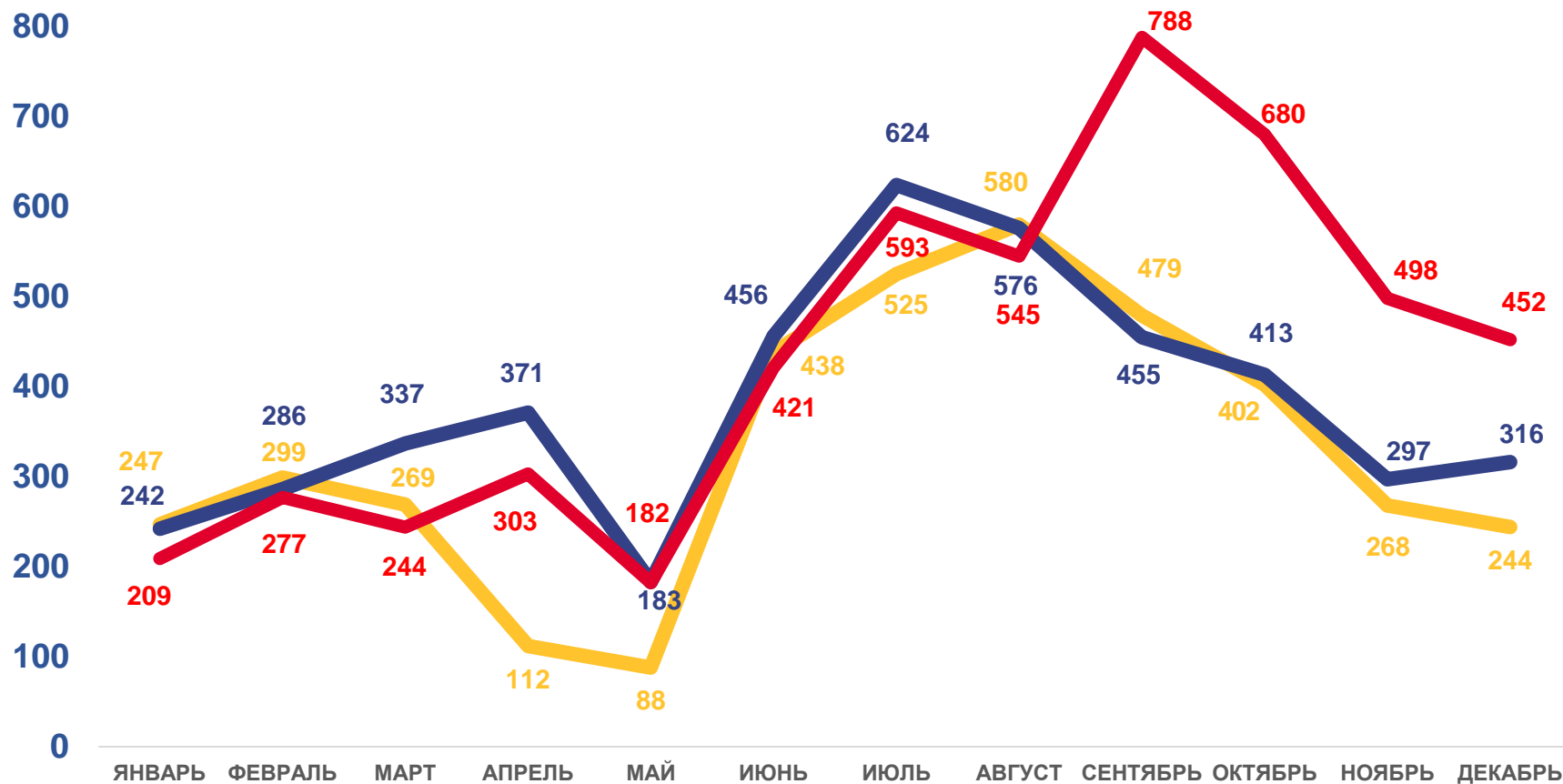
в расчете на 1000 человек населения

6,5

Коэффициент брачности

Изменение, %
к январю-декабрю 2021 года

14,0



2020



2021



2022





ЧИСЛО БРАКОВ В ГОРОДСКОЙ И СЕЛЬСКОЙ МЕСТНОСТИ

ЕДИНИЦ

за январь-декабрь 2022 года

в расчете на 1000 человек населения

Городское население **7,2**

Сельское население **5,3**

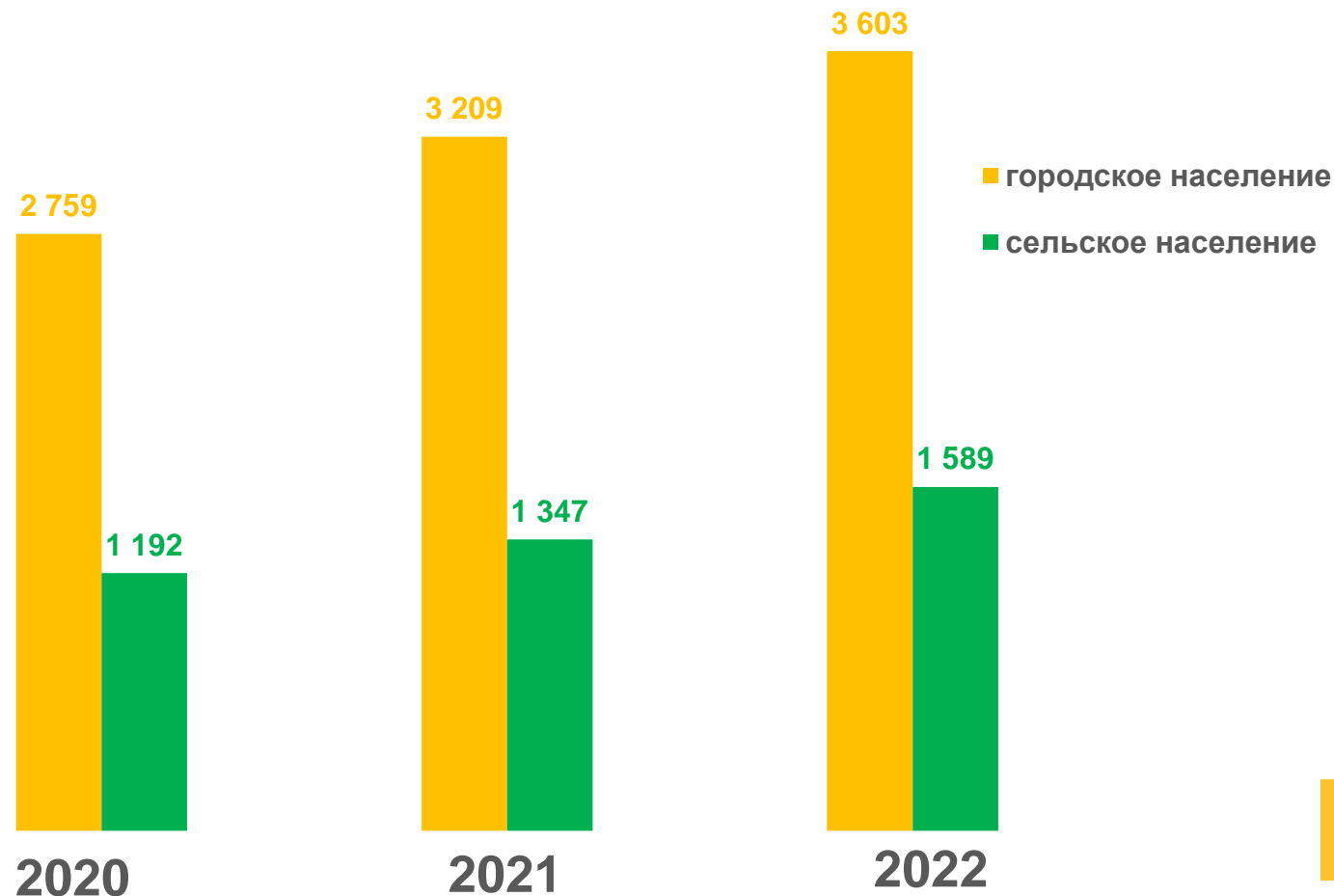
Коэффициент брачности

Изменение, %

к январю-декабрю 2021 года

Городское население **12,3**

Сельское население **18,0**





ЧИСЛО ЗАРЕГИСТРИРОВАННЫХ РАЗВОДОВ

ЕДИНИЦ

за январь-декабрь 2022 года

единиц

4 151

Число зарегистрированных разводов

в расчете на 1000 человек населения

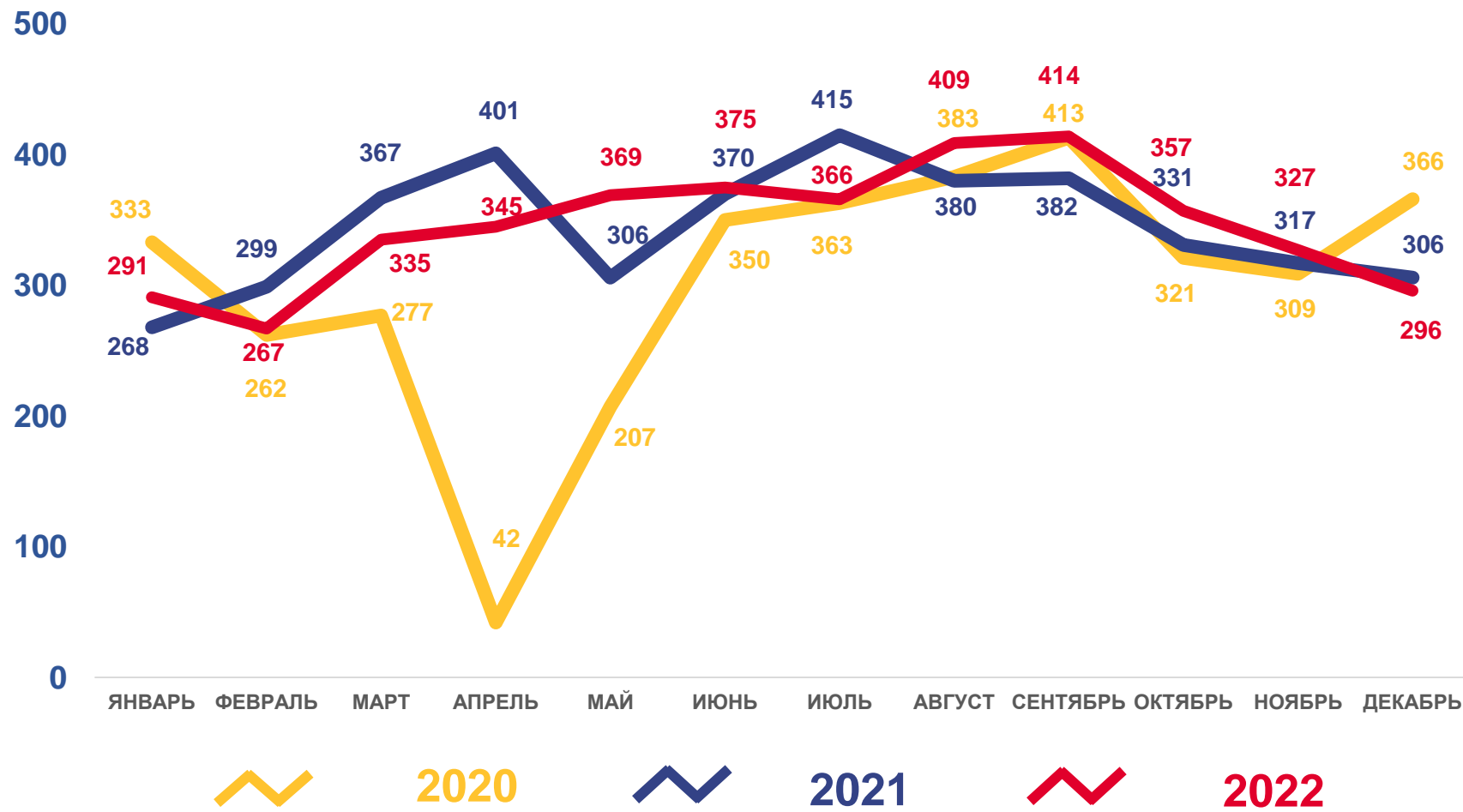
5,2

Коэффициент разводимости

Изменение, %

к январю-декабрю 2021 года

0,2





ЧИСЛО РАЗВОДОВ В ГОРОДСКОЙ И СЕЛЬСКОЙ МЕСТНОСТИ

ЕДИНИЦ

за январь-декабрь 2022 года

в расчете на 1000 человек населения

Городское население **5,5**

Сельское население **4,7**

Кoeffициент разводимости

Изменение, %

к январю-декабрю 2021 года

Городское население **-0,3**

Сельское население **1,3**

